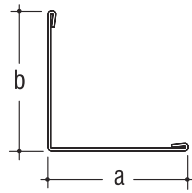
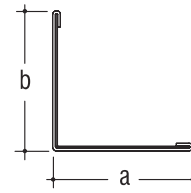


Wandwinkeloptionen

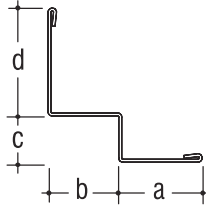
① MI



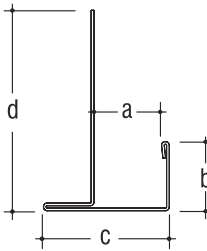
② MC



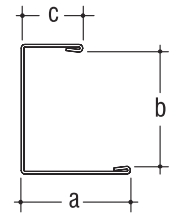
③ MS/MSG



④ MF



⑤ MUS



Abmessungen in mm

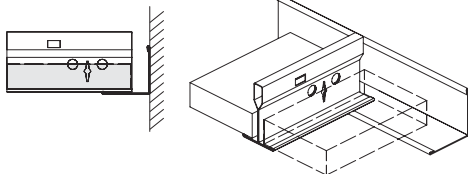
Typ	Bestell. Nr	a	b	c	d	Materialstärke	Länge	Farbe*
①	MI1824	18	24	-	-	0,6	3000	W
①	MI2121	21	21	-	-	0,5	3000	W, M, Q, WK
①	MI2121 (0,6)	21	21	-	-	0,6	3000	W, L
①	MI3030	30	30	-	-	0,6	3000	W, CE
①	MI3030 (1,0)	30	30	-	-	1,0	3000	W
①	MI3035	30	35	-	-	0,7	3000	W
①	MI4035	40	35	-	-	0,7	3000	W
①	MI5035	50	35	-	-	0,7	3000	W, L
①	MI4020	40	20	-	-	0,7	3000	W
②	MC2024	20	24	-	-	0,7	3000	A
③	MS10	19	11	13	19	0,5	3000	W
③	MS12	20	12	20	20	0,7	3000	W
③	MS14	20	20	20	20	0,7	3000	W
③	MSG14	20	20	20	20	0,7	3000	W**
③	MS15	15	15	8	25	0,5	3000	W, M, Q
④	MF8	13	16	27	46	0,5	3000	W
④	MF10	16	16	30	43	0,5	3000	W
⑤	MUS8	25	13	13	-	0,5	3000	W
⑤	MUS10	25	16	13	-	0,5	3000	W
⑤	MUS12	25	19	13	-	0,5	3000	W
⑤	MUS16	25	25	13	-	0,5	3000	W
⑤	MUS25	25	40	13	-	0,5	3000	W

* Farbcode: W = Weiss; L = Schwarz; M = Chrom; Q = Gold; A = Aluminium WK = korrosionsgeschützt; CE = passend für Hygiene System Sonderfarbe auf Anfrage

** Mit Lüftungsstanzung 5 mm x 50 mm

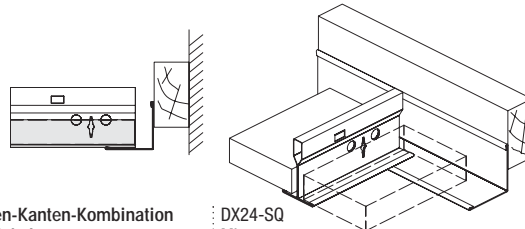
Anwendungsbeispiele

L-Winkel – typische Anwendungen der Ausführungen ① ②



Schienen-Kanten-Kombination
Wandwinkel
Anwendung

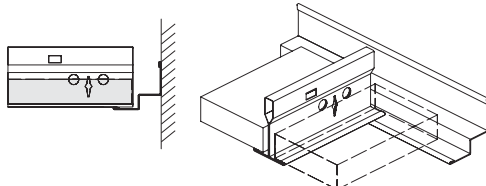
DX24-SQ
MI
Anschnittplatten werden glatt abgeschnitten.
Die Deckenplatte liegt mit allen Seiten auf der
Unterkonstruktion auf.



Schienen-Kanten-Kombination
Wandwinkel
Anwendung

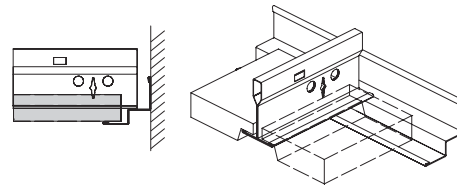
DX24-SQ
MI
Anschnittplatten werden glatt abgeschnitten.
Durch die Kombination mit einer schwarz
lackierten Dachplatte entsteht ein Schatten
identisch wie bei der Verwendung eines
Stufenwandwinkels.

Stufenwandwinkel - typische Anwendungen der Ausführung ③



Schienen-Kanten-Kombination
Wandwinkel
Anwendung

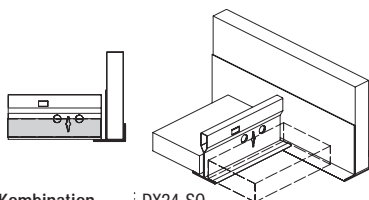
DX24-SQ
MS
Anschnittplatten werden glatt abgeschnitten.
Die Deckenplatte liegt mit allen Seiten auf der
Unterkonstruktion auf.



Schienen-Kanten-Kombination
Wandwinkel
Anwendung

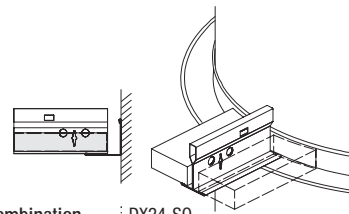
DX24-SLT
MS-15
Die Anschnittplatte wird glatt abgeschnitten
und liegt im Ansnittbereich auf der unteren
Stufe des Wandwinkel auf. Hingegen liegt die
Unterkonstruktion im Ansnittbereich auf der
oberen Stufe des Wandwinkels auf.

F-Winkel - typische Anwendungen der Ausführung ④



Schienen-Kanten-Kombination
Wandwinkel
Anwendung

DX24-SQ
MF
Wandwinkel zur Erstellung einer Anschluss
an eine senkrechte Gipskartenschürze. Die
Anschnittplatte wird glatt abgeschnitten und
liegt mit allen Seiten auf der Unterkonstruktion
auf.



Schienen-Kanten-Kombination
Wandwinkel
Anwendung

DX24-SQ
Gebogener Wandwinkel
Anschnittplatten werden glatt abgeschnitten.
Unterkonstruktion und Anschnittplatte liegen
auf dem gebogenen Wandwinkel auf.

Hinweise zur Anwendung

- Die Verschraubung der Wandwinkel erfolgt in einem max. Abstand von 350 mm. • DX – Profil und Deckenplatte müssen mindestens auf 2/3 der Tiefe (a) des Wandwinkels aufliegen.
- bei nicht ebenen Wandflächen sollten Wandwinkel mit größerer Materialstärke (0.6 – 1.0 mm) verarbeitet werden. • Befestigung sollte mit Flachkopfschrauben erfolgen - die Verschraubung mit Schnellbauschrauben ist nicht zulässig.